

PHILIPS

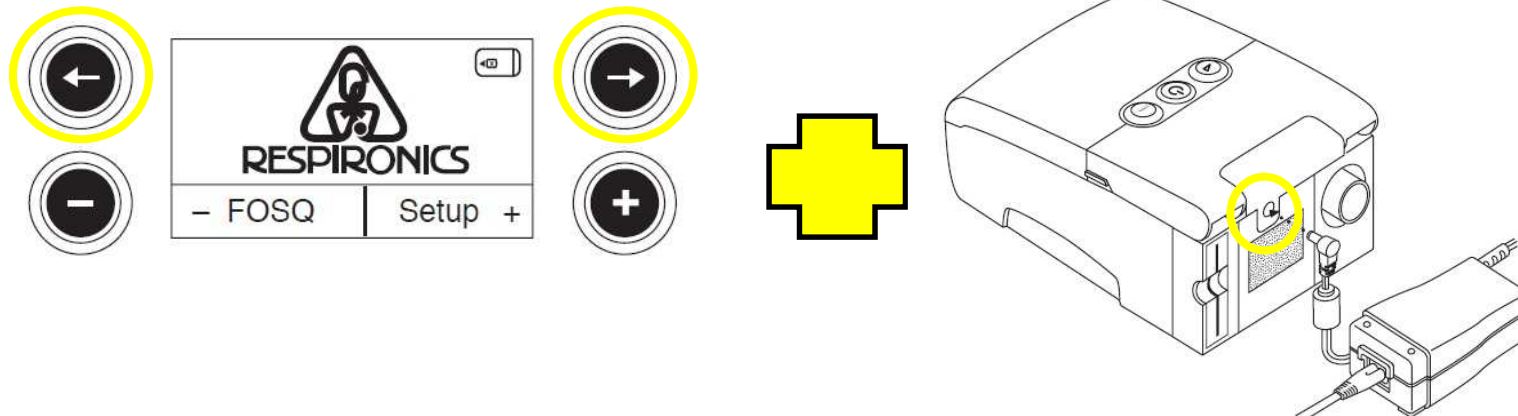
sense and simplicity

Desbloqueo de equipos

Serie M







Para desbloquear el equipo

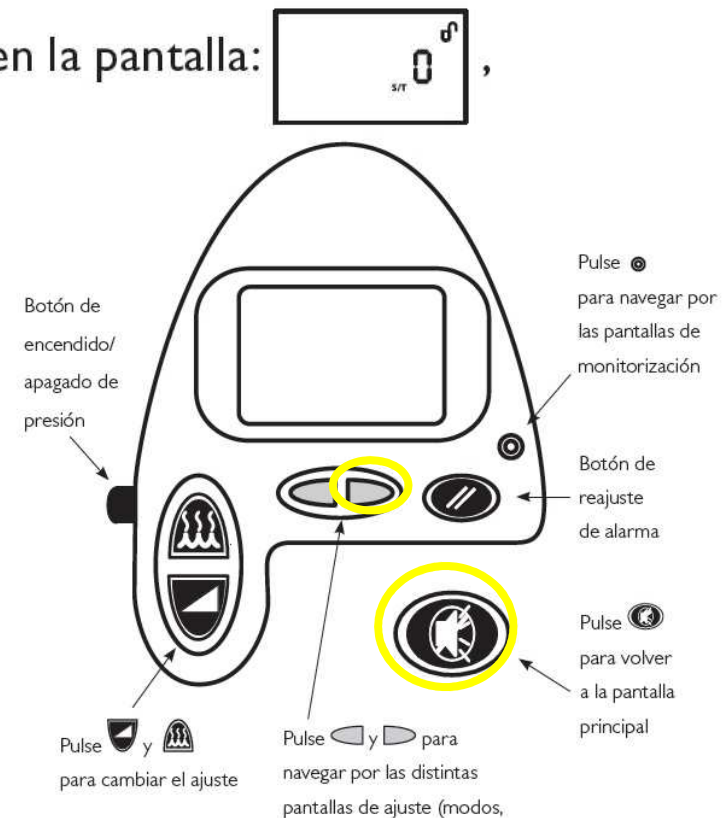
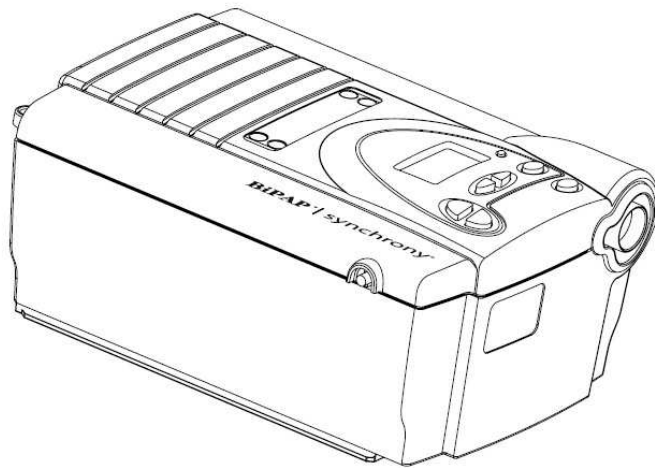
- Desconecte la fuente de alimentación
- Presione simultáneamente los botones del menú “Izquierda” - “Derecha” hasta que reconecte la alimentación
- Una señal sonora de dos beep anunciará el acceso al **menú Proveedor**



BiPAP Synchrony - Harmony

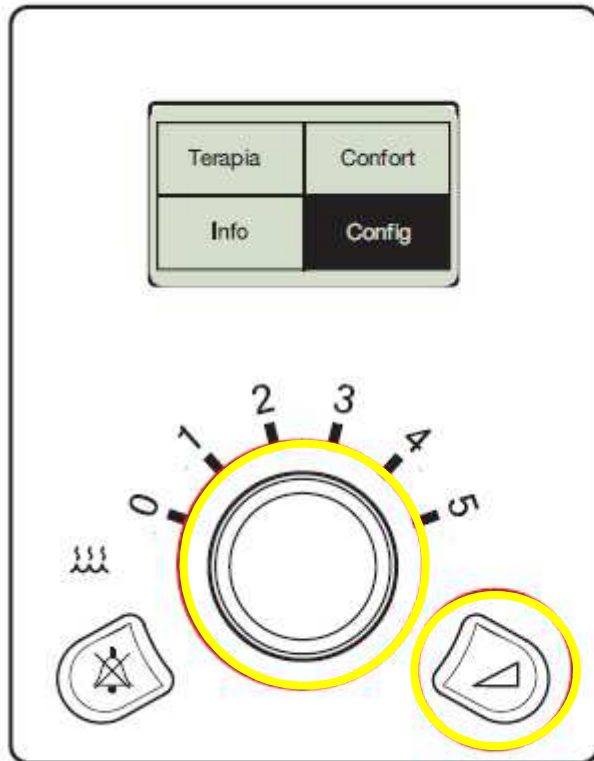
> Para desbloquear el aparato:

- 1) Mantenga pulsados  y  a la vez durante más de 2 segundos.
- 2) Para mantener el aparato desbloqueado, pulse  varias veces para llegar a la pantalla de desbloqueo; “” y “0” parpadean en la pantalla:  0 ,
a continuación, haga el ajuste a 1 pulsando  .



System One

REMstar Plus-Pro-Auto / BiPAP Plus-Pro-Auto-ASV / BiPAP AVAPS-ST



Para acceder al modo de proveedor:

1. En el menú principal, seleccione **Configuración**.
2. Mantenga pulsados simultáneamente el botón de rampa y la rueda de control durante 4-5 segundos hasta que oiga un pitido.
3. Aparecerá la pantalla de **configuración** del proveedor.

Permanecerá en modo de proveedor hasta que salga de la pantalla Configuración seleccionando **Atrás** o hasta que la pantalla se desconecte automáticamente al cabo de un minuto.

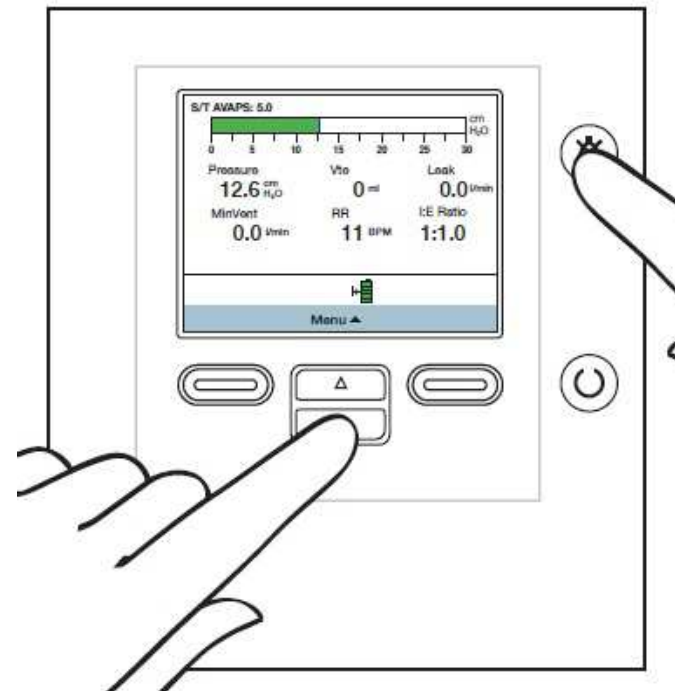
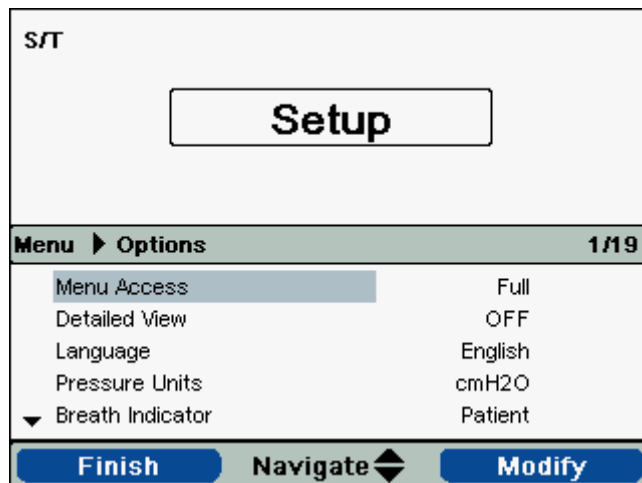
BiPAP A30

Para desbloquear el dispositivo:

- Presione por 5 segundos los botones de “silenciado de alarma” y “descender”

Para que permanezca desbloqueado:

- En la pantalla de **Configuración**, ir a Opciones y cambie el acceso al menú de “Limitado” a “Completo”



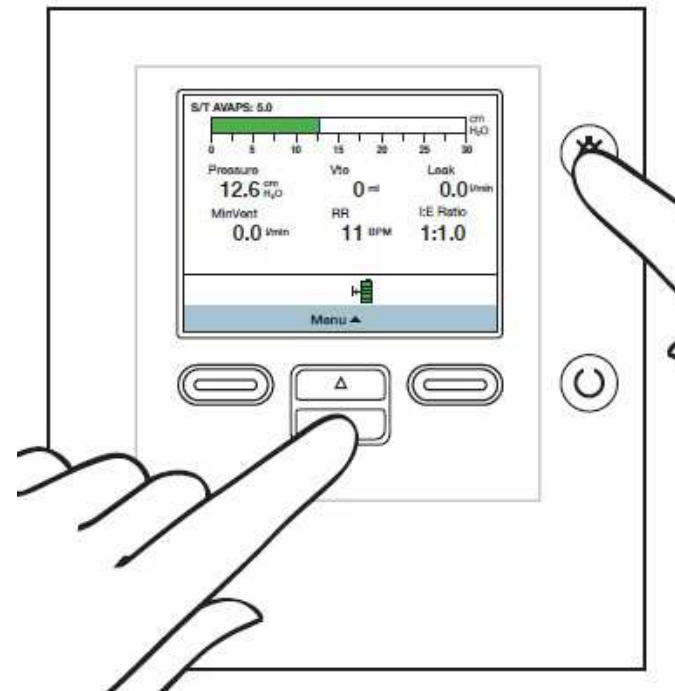
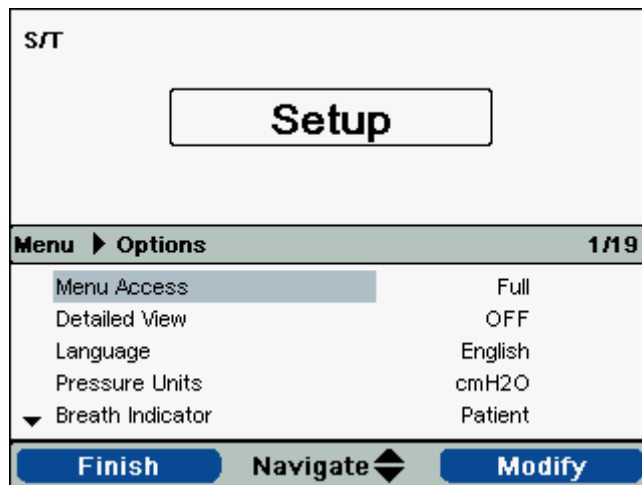
BiPAP A40

Para desbloquear el dispositivo:

- Presione por 5 segundos los botones de “silenciado de alarma” y “descender”

Para que permanezca desbloqueado:

- En la pantalla de **Configuración**, ir a Opciones y cambie el acceso al menú de “Limitado” a “Completo”



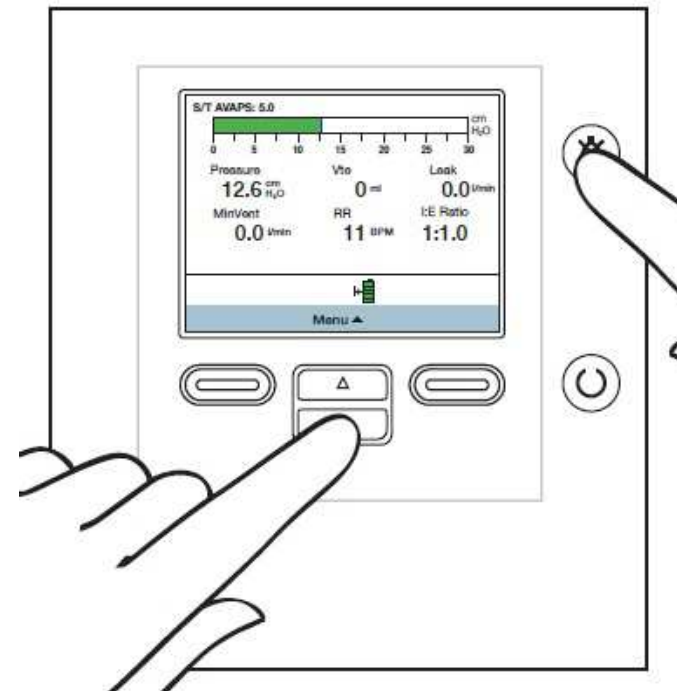
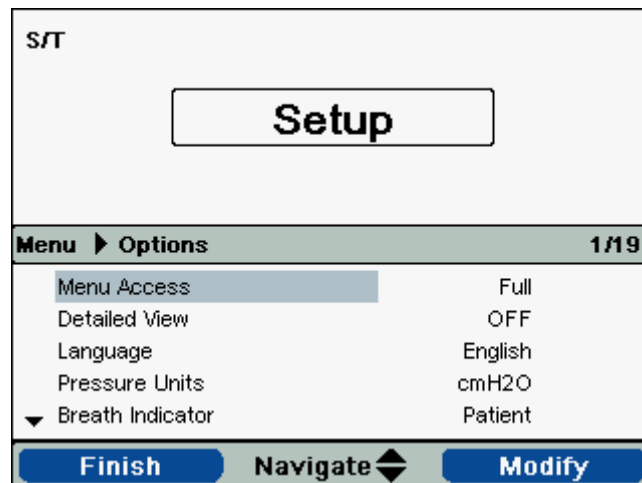
Trilogy 100-200-202

Para desbloquear el dispositivo:

- Presione por 5 segundos los botones de “silenciado de alarma” y “descender”

Para que permanezca desbloqueado:

- En la pantalla de **Configuración**, ir a Opciones y cambie el acceso al menú de “Limitado” a “Completo”





Lic. Nicolas Godachevich
Home HealthCare Solutions SouthLATAM
nicolas.godachevich@philips.com
+5491136963018